

Avvitatore BRUSHLESS

ATTREZZATURE

Motore DC a basso voltaggio (con controllo)




Versione ESD disponibile su ordinazione



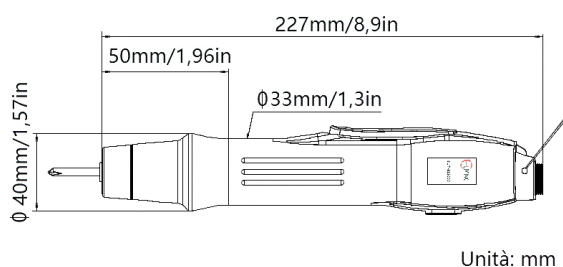
Caratteristiche:

- La massima velocità di rotazione a 2.000 rpm e l'utilizzo di un motore brushless ad alta efficienza, garantisce una lunga durata.
- Il motore brushless funziona molto bene nei luoghi puliti, adotta contatti dorati per l'interruttore, garantendo una vita superiore ai 10 milioni di utilizzi, riducendo i costi.
- Non produce particelle di carbone, protegge l'ambiente e riduce l'inquinamento.

Modello Avvio a leva	Range di serraggio		Controllori disponibili	Velocità a vuoto (rpm)	Viti disponibili	
	kgf-cm	lbf-in			Vite a macchina	Vite autofilettante
EUT - BS2000	0,3 - 2,0	0,26 - 1,7	APS - 301A AM - 30	700 - 1000	1,0 - 2,2mm / 0,04 - 0,09in	1,0 - 2,0mm / 0,04 - 0,08in
EUT - BS3000	0,5 - 5,0	0,43 - 4,3	APS - 301A AM - 30	700 - 1000	1,0 - 2,6mm / 0,04 - 0,10in	1,0 - 2,3mm / 0,04 - 0,09in
EUT-4000/EUT-4000F	1,5 - 12,0	1,30 - 10,4	APS - 301A AM - 30	700 - 1000 / 1400 - 2000	1,4 - 3,0mm / 0,06 - 0,12in	1,4 - 2,6mm / 0,06 - 0,10in
EUT - BS6000	2,0 - 16,0	1,7 - 13,9	APS - 301A AM - 30	700 - 1000	2,2 - 4,2mm / 0,09 - 0,17in	2,0 - 3,2mm / 0,08 - 0,13in
EUT - BS6500	4,0 - 20,0	3,5 - 17,4	APS - 301A AM - 30	700 - 1000	2,6 - 4,0mm / 0,10 - 0,16in	2,3 - 3,5mm / 0,09 - 0,14in
EUT - BS6800	5,0 - 25,0	5,0 - 21,7	APS - 301A AM - 30	500 - 750	3,0 - 5,0mm / 0,12 - 0,20in	2,6 - 4,0mm / 0,10 - 0,16in

Controllori Disponibili	MODELLO	Tensione di esercizio	Tensione di uscita	Dimensioni (mm)	Peso (g)	Controllo	Certificati
	EUT - APS - 301A	100 240V	20 - 30V (Regolabile)	172 x 84 x 42	300	I Avvitatore	CB, CE, UL (CUL), RHoS, REACH
	EUT - APM - 301A	100 240V	20 - 30V (Regolabile)	172 x 84 x 46	380	I Avvitatore	CB, CE, UL (CUL), RHoS, REACH
	EUT - AM - 30	100 240V	20 - 30V (Regolabile)	172 x 84 x 61	450	I Avvitatore	CB, CE, UL (CUL), RHoS, REACH

Avvitatore a leva



Curva di serraggio

